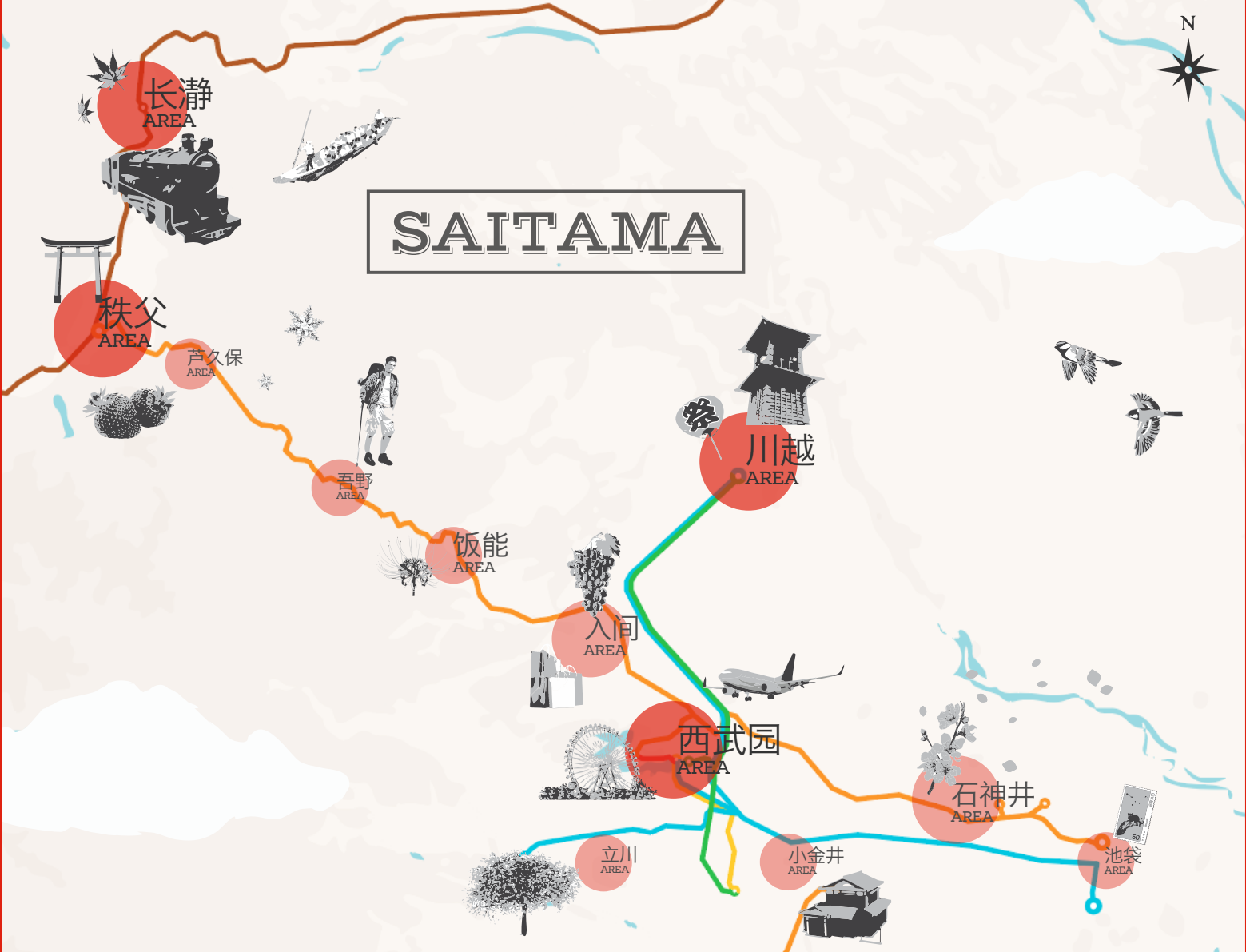




SAITAMA

TOKYO



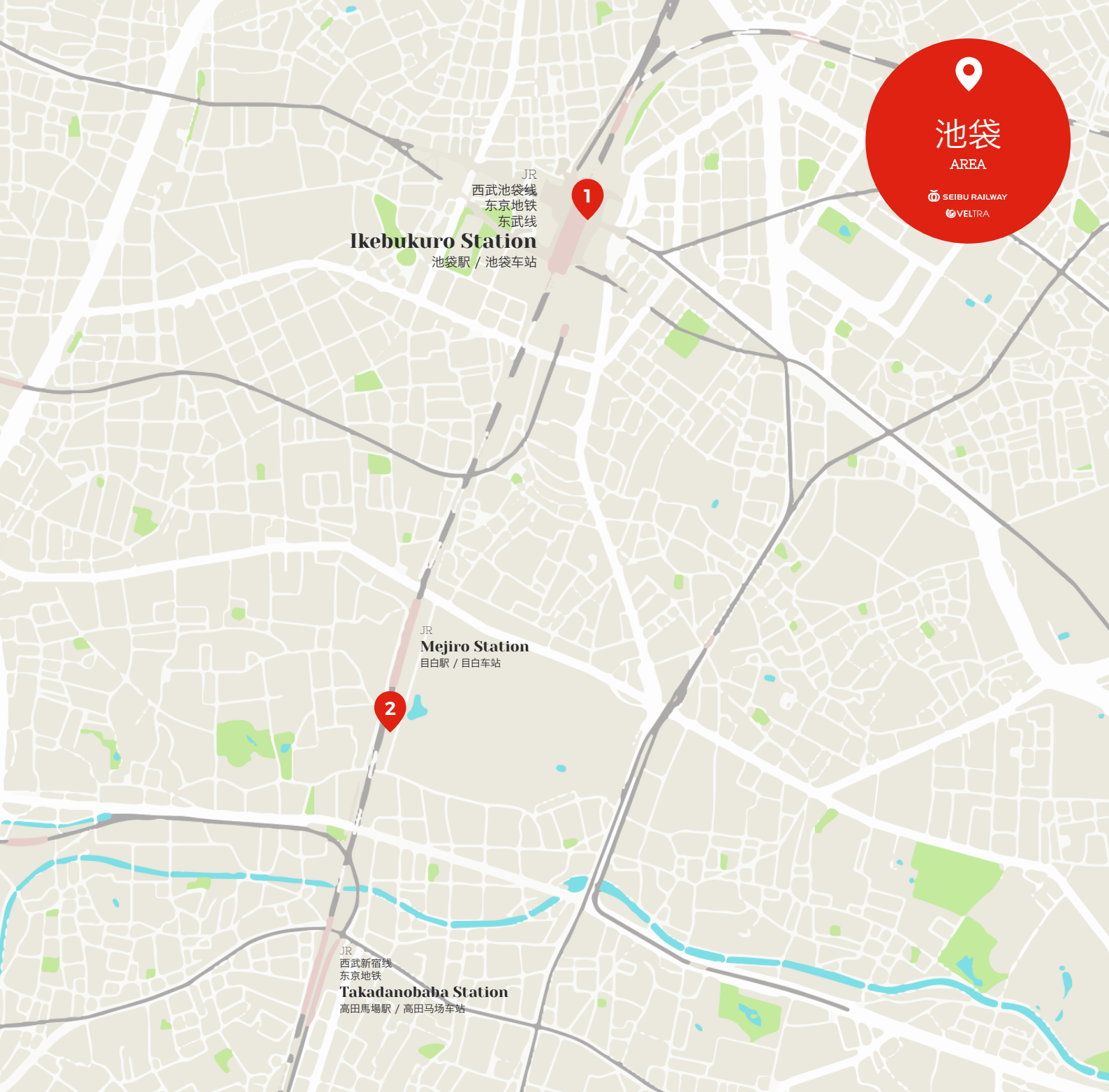
\ 来准备出发旅行吧! /
 快跟着西武铁路1日券
**Day Trips
 from Tokyo**

羽田机场 ✈️



一天中自由搭车
预订优惠车票
 VELTRA.CN >





JR
西武池袋线
东京地铁
东武线
Ikebukuro Station
池袋駅 / 池袋车站

JR
Mejiro Station
目白駅 / 目白车站

JR
西武新宿线
东京地铁
Takadanobaba Station
高田馬場駅 / 高田马场车站

1 领取车票地点

只要到西武池袋的旅客咨询中心，秀出预定券便可获得乘车的车票，接着就只需要上车玩乐就好啦！
预订优惠车票 > VELTRA.CN

如何抵达

西武池袋的旅客咨询中心

营业时间

车票换取时间为 08:00 - 15:00

2 邮票博物馆

全年

是的！这就是一家供着小小邮票的博物馆喔！在距离东京中心新宿十分近的高田马场站，这家博物馆不只交通便捷，还拥有超过350,000张邮票可以参观，全体三层楼的设计绝对值得好奇宝宝一逛。

如何抵达

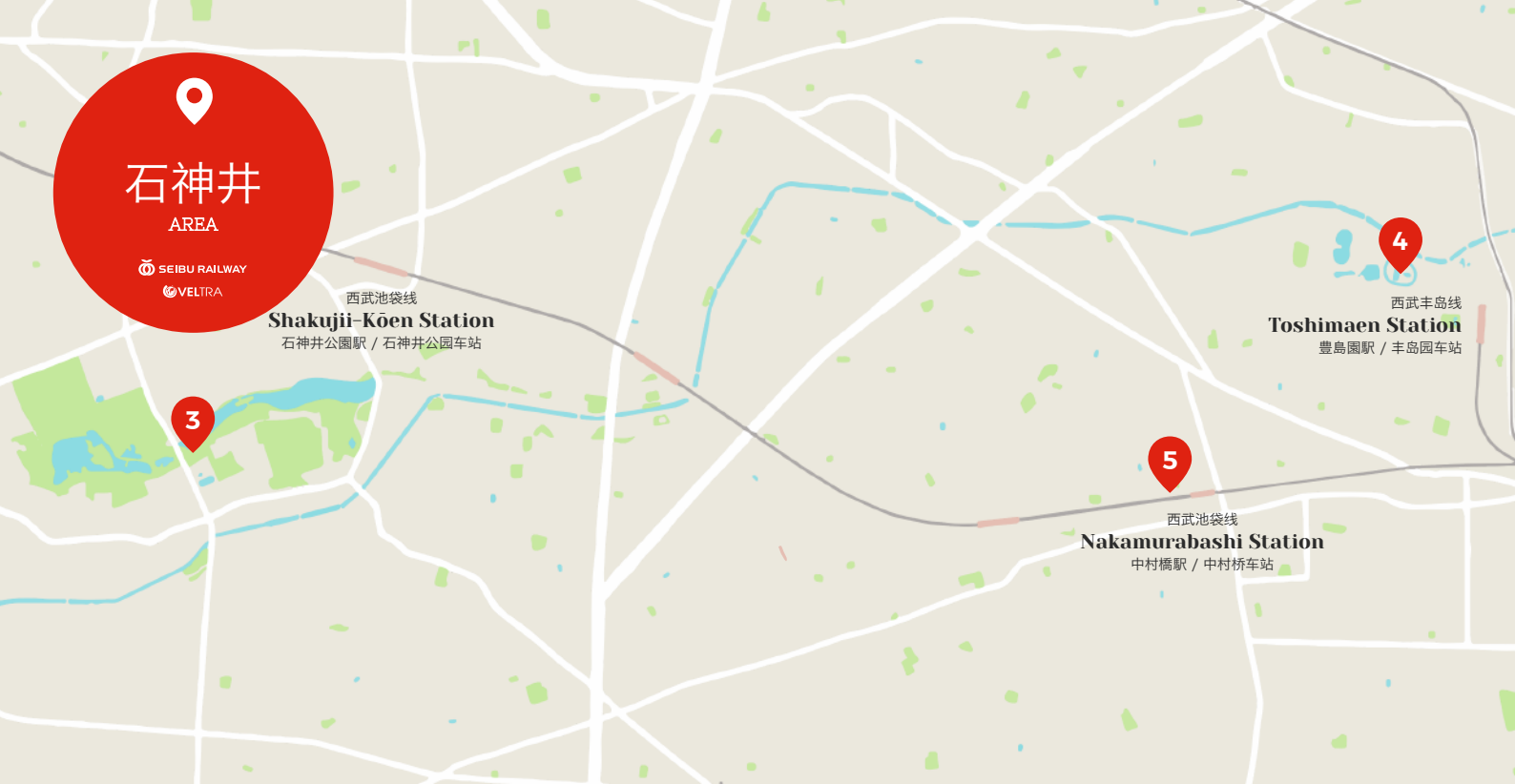
由高田马场车站徒步约10分钟（西武新宿线）

营业时间

周二至周日，10:00-17:00，周一（关闭）

入场费用

成人：JPY 200，儿童：JPY 100



石神井

AREA

SEIBU RAILWAY
VELTRA

西武池袋线
Shakujii-Koen Station
石神井公園駅 / 石神井公園车站

西武丰岛线
Toshimaen Station
豊島園駅 / 丰岛园车站

西武池袋线
Nakamurabashi Station
中村橋駅 / 中村桥车站

3



石神井公园

春天

曾经是石神井城堡的所在地，石神井公园是历史胜地，也是喜爱大自然绿地旅人的必去之地，在天气转好的春天更能悠哉地划划船喔！

如何抵达

由石神井公园车站徒步约7分钟 / 南口（西武池袋线）

营业时间

全年

入场费用

免费

4



丰岛园

全年

拥有超过30种可玩的活动景点，这里绝对是可以体验刺激与欢乐的地方！有酷酷的主题乐园，也有可欣赏春樱的好去处，夏天更可以玩水喔！如此好玩的地方，绝对是值得全家大小一同探索的好去处喔。

如何抵达

由丰岛园车站徒步约1分钟（西武丰岛线）

营业时间

周四至周一 10:00-17:00
周二&周三（关闭）

入场费用

仅包入场费用
成人: JPY 1,000, 儿童: JPY 500
入场费用 + 1日游
成人: JPY 4,200, 儿童: JPY 3,200

5

练马美术馆

全年

简单的一天可以从练马美术馆开始，拥有多数当地艺术家作品的美术馆，是想要放松的旅人可选的好景点。因为纵然不是东京最知名的美术馆，一年之中大约4-5次的特别展览，却依然十分地有看头喔！有机会应该去逛逛呢！

如何抵达

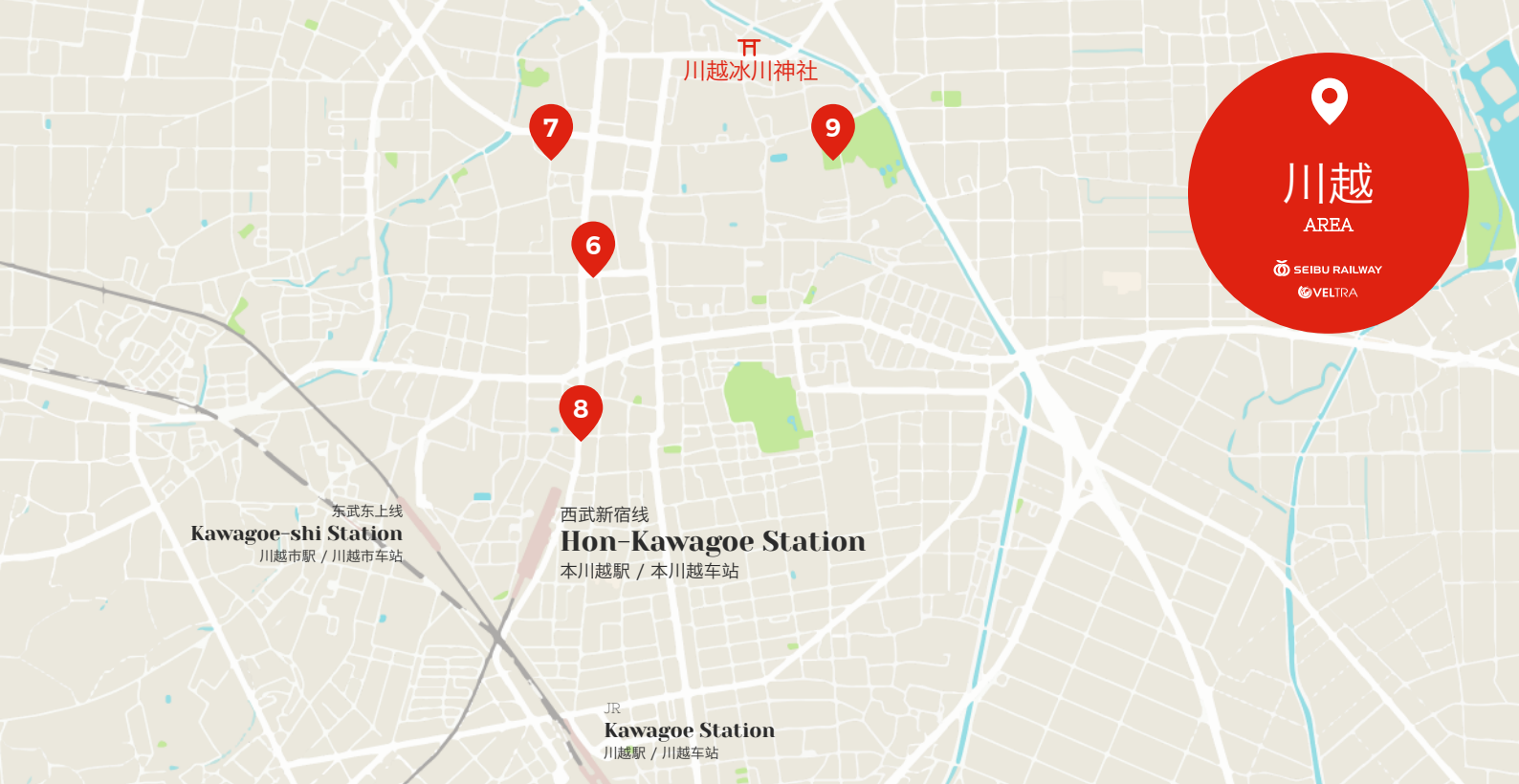
由中村桥车站车站徒步约2分钟

营业时间

周二至周日 10:00-17:30, 周一（关闭）

入场费用

票价伴随展览调整



6



川越时之钟

全年

如果来到川越，便要见识它的地标时之钟！经历了众多火灾的时之钟，除了优美之外也是拍照纪念的好选择！同时，幸运的旅人也能够一天之中听到4次的钟声喔！

如何抵达

由本川越车站搭巴士约5分钟（西武新宿线），川越巴士第1、2、3、4号班车

由本川越车站徒步约12分钟（西武新宿线）

营业时间

全年

7



川越果子屋横丁

全年

喜欢吃甜的吗？那川越的果子屋横丁即是一个该去的景点！以传统的甜食为卖点一条街，在拥有各式特点外，也是可以重拾童心的好地方喔！

如何抵达

由本川越车站搭巴士约7分钟（西武新宿线），川越巴士第1、2、3、4号班车

由本川越车站徒步约14分钟（西武新宿线）

营业时间

10:00-17:00（营业日不定）

8



川越祭

秋天

在10月第三个周六与周日举办的川越祭，可是秋日时分于川越地区十分有名的活动，光鲜亮丽的和式轿子是人生中值得一件的光景喔！

如何抵达

川越祭于本川越车站周边举办（本川越车站，西武新宿线）

营业时间

10月的第三个周六与周日、川越祭由中午时间开始

9



Photo: Ocdep
[CC BY-SA 3.0, Wikipedia Commons]

川越城本丸御殿

全年

听过日剧仁医吗？这里便是取景点之一，宛如穿梭于时空的建筑风格，一定是喜欢历史建筑物的旅人的必去景点！自1848年便建立于现有地的川越城本丸御殿，不仅有浓厚的历史背景，其优美之处也是值得一走访的！

如何抵达

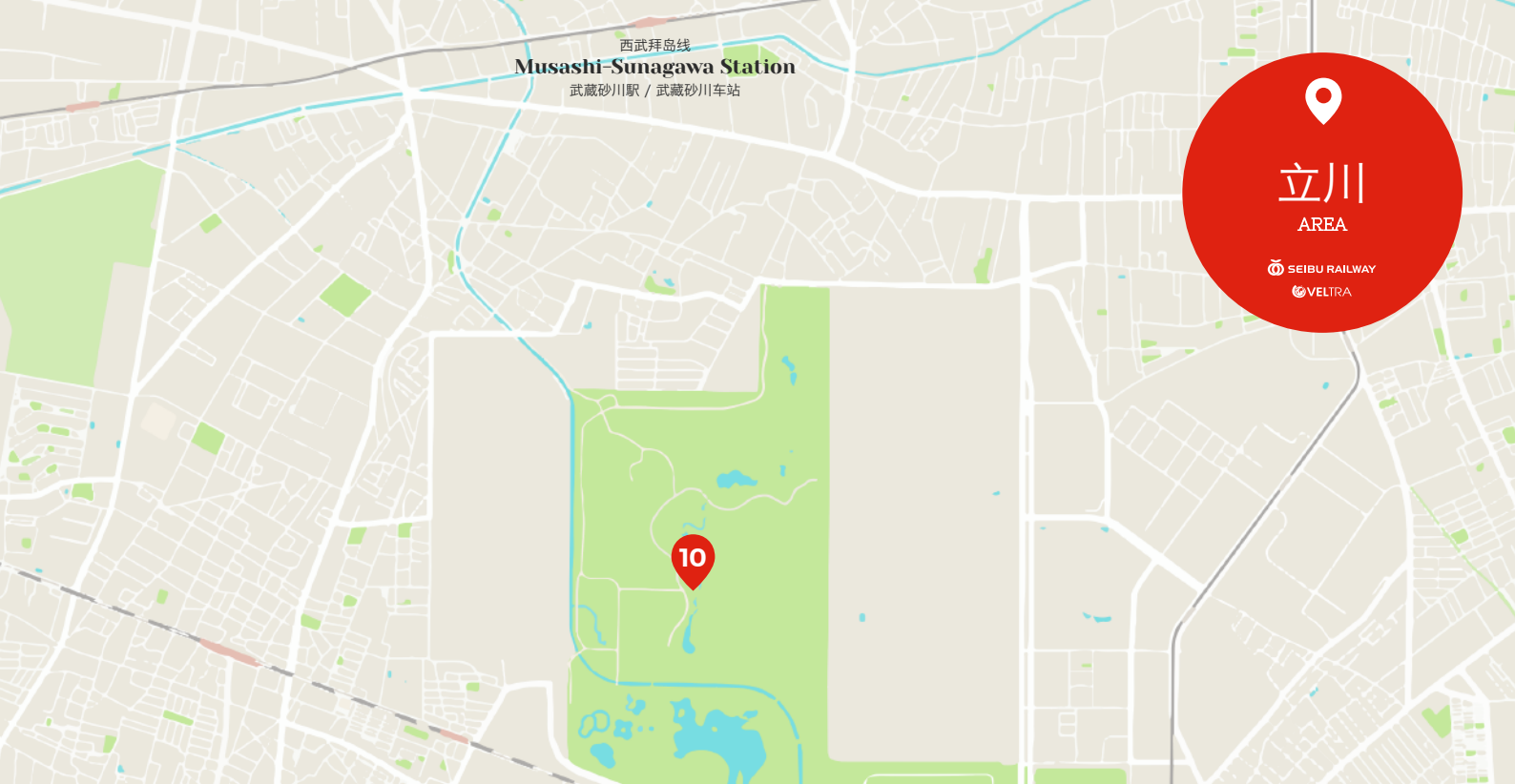
由本川越车站搭巴士约15分钟（西武新宿线），川越巴士第1、2、4、6、9号班车

营业时间

周二至周日 09:00-16:30
周一（关闭）、如周一为假日则是周二闭馆、每个月的周五也皆为休息日、同时12/9-1/3也是闭馆日

入场费用


JPY 100



西武拜岛线
Musashi-Sunagawa Station
武藏砂川駅 / 武藏砂川车站



10



国营昭和纪念公园

全年

充满大自然恩惠的公园是喜好花草旅人的必访景点，可谓每一个季节皆有精彩。春天的樱花、郁金香、罂粟花着实美不胜收。而秋天的橘红派对，又是漂亮地让人喜爱，更棒的是占地广大的公园内可骑车、带狗散步、观赏鸟儿，还能BBQ喔！

如何抵达

由武藏砂川车站徒步约17分钟

营业时间

[3月1号10月31号] 09:30-17:00
[11月1号2月28号] 09:30-16:30
[*周六、周日、日本国定假日 4月1号9月30号] 09:30-18:00

入场费用

成人: JPY 410
长者: JPY 210
小学生、中学生、高中生: JPY 80
幼稚园或以下: 免费



西武新宿线
Hanakoganei Station
花小金井駅 / 花小金井车站



11



江戸东京建物园

全年

在这座十分有特色的博物馆里，幸运的旅人将可以穿越时光回到江户时代，于此的三个展区可看到各式富有江户风情的展出，是不是很有意思呢？因为，有时候不就是渴望能接触到新鲜事物吗？

如何抵达

由花小金井车站搭巴士约5分钟（西武新宿线）

营业时间

四月至九月] 周二至周日 09:30-17:30
[十月至三月] 周二至周日 09:30-16:30
周一与新年（关闭）

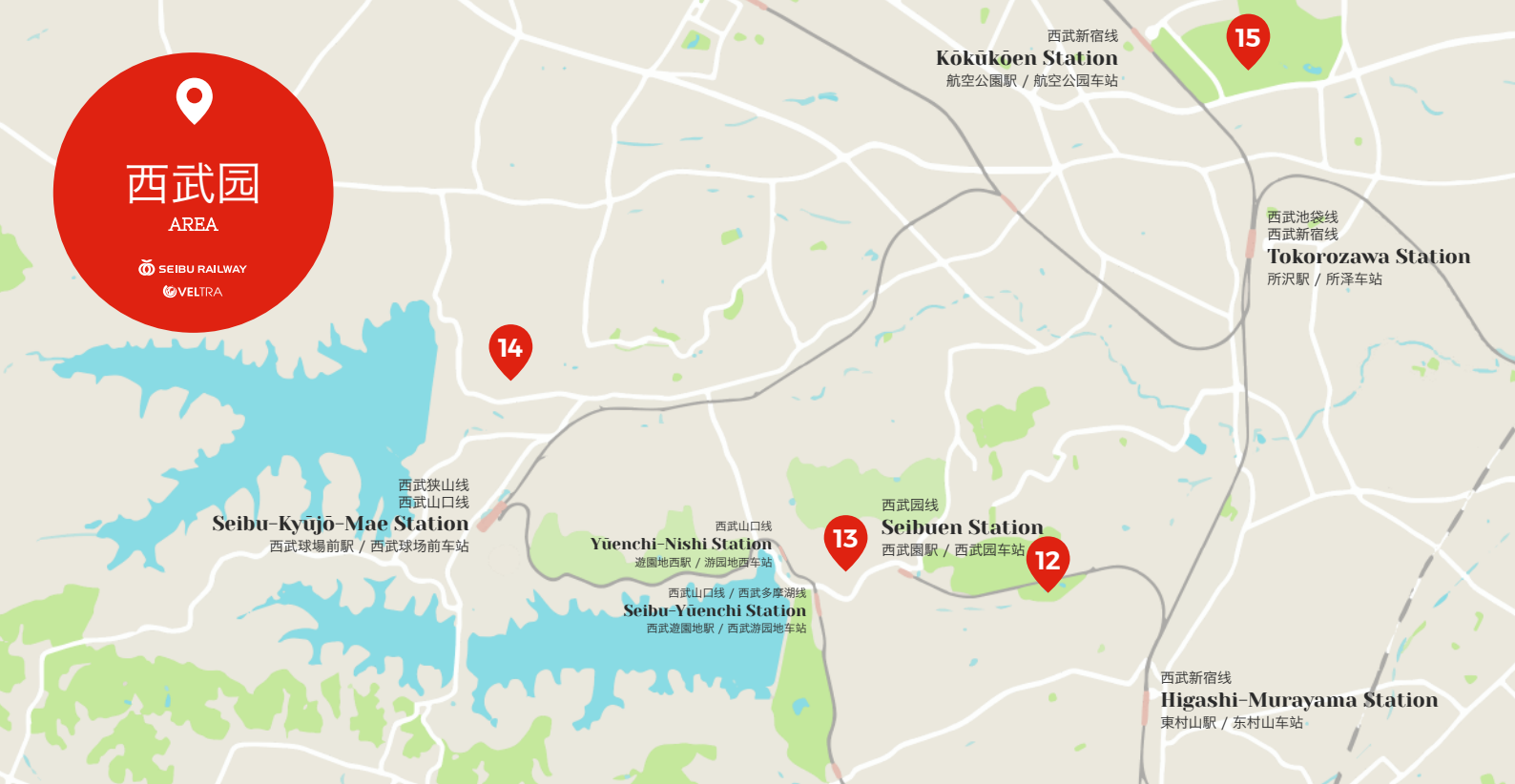
入场费用

成人: JPY 400, 长者: JPY 200, 大学生: JPY 320, 高中生与初中生（居住于东京之外）: JPY 200, 初中生或以下（居住于东京）: 免费

西武园

AREA

SEIBU RAILWAY
VELTRA



12



北山公园

春天

一个宛如东京市中的世外桃源，北山公园是可以喘口气放松的地方。当然，如果喜欢美丽的大自然，6月时分可于此欣赏到牵牛花！8,000朵一同绽放的紫白花姿，优雅万分十分值得一看！

如何抵达

由东村山车站徒步约13分钟（西武新宿线）

营业时间

全年

入场费用

免费

13



西武游乐园

夏天、冬天

完全是设计给大小孩子的欢乐景点，20种可玩的设施加上可爱的Hello Kitty与假面超人，一定让小朋友笑开怀！在春天有樱花活动，夏天有水玩乐，冬天则可以溜冰、钓鱼。当然，美丽的点灯也是有的！

如何抵达

由西武游乐园地车站徒步约5分钟

营业时间

周五-周二 11:00-18:00
水上乐园: 09:00-17:00
游泳池: 09:00-21:00

入场费用

成人: JPY 1,100、儿童: JPY 500

14



龙猫森林

春天、夏天、秋天

是的！来日本就是想去位于狭山山丘的龙猫森林！满山舒服的绿色中，藏着可爱的黑炭球之家，绝对值得一访。同时也可以欣赏狭山山丘的美景，逛逛稻田与湿地，看着安静的湖水，幻想和大师宫崎骏的龙猫同行。

如何抵达

由西武球场前车站可抵达森林健行步道2号

营业时间

黑炭球之家 周二、周三、周六 10:00-15:00
关闭: 周日、周一、周四、周五、日本国定假日、年底与新年节庆

15



所泽航空飞行纪念公园

全年

作为日本第一个飞行地，此飞行纪念公园算是日本飞行历史的诞生地，十分值得喜欢历史与飞机的旅人走访！当然，拥有绿色大地的公园，也是自然爱好者的必去景点！

如何抵达

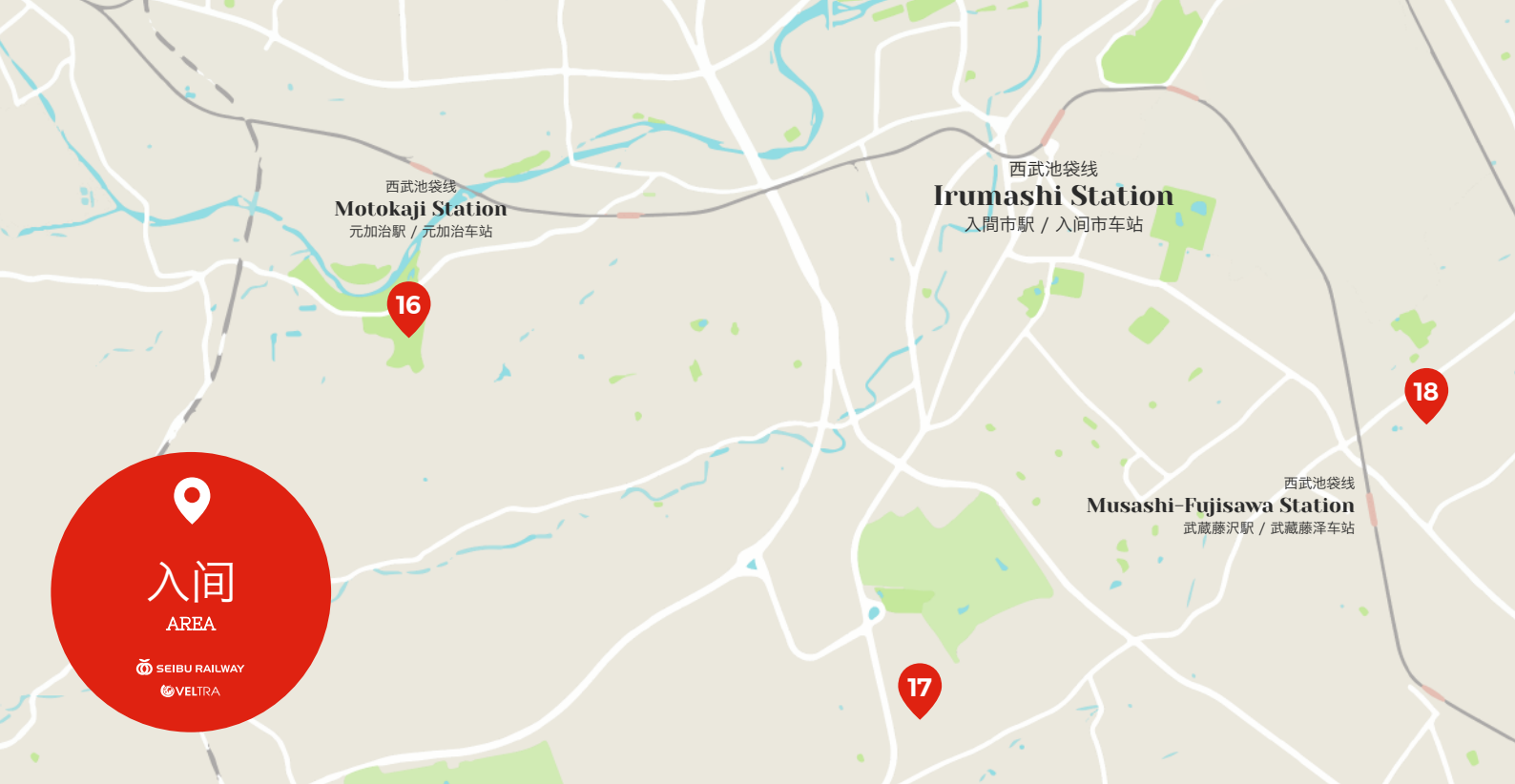
由航空公园车站徒步约8分钟（西武新宿线）

营业时间

公园为全年开放
博物馆 周二至周日 09:30-17:00，周一（关闭）

入场费用

公园 免费
博物馆 成人: JPY 500，儿童: JPY 250



16



噜噜米儿童森林公园

春天、夏天、秋天

噜噜米住在这里啦！萌萌的噜噜米家族，来自芬兰的它们的日本之家便位于于此！有着漂亮的埼玉县为背景，美丽的公园适合大小孩子，而到了秋天橘与红的枫叶景色更是值得一访。

如何抵达

由元加治车站徒步约20分钟（西武池袋线）

营业时间

周二-周五 09:00-17:00
关闭：周一、日本国定假日

入场费用

免费

17



三井入间奥特莱斯

全年

距离东京市区仅1小时的奥特莱斯，可以找到众多超值好物，总共有超过200间的优质商家。包含国际与日本自身品牌，与美味餐厅或咖啡馆，听起来是否很美好呢？

如何抵达

由入间市车站搭乘巴士约15分钟（请注意巴士站为2号）

营业时间

[店铺] 10:00-20:00
[餐厅] 平日 11:00-21:00
周末与日本国定假日 11:00-22:00
[美食街] 10:30-21:00

入场费用

免费

18



宫信葡萄农场

秋天

只要1,500日币（成人价）就可以在宫信葡萄农场吃可口葡萄到饱，葡萄的种类有红葡萄、巨峰、绿葡萄。应有尽有的美味吃透透。季节是从9月开始喔！

如何抵达

由武藏藤泽车站徒步约15分钟（西武池袋线）

营业时间

周二-周日 09:00-18:00
*采葡萄的时间到 17:00
周一关闭

入场费用

成人: JPY 1,500, 小学生: JPY 1,300, 小学以下儿童: JPY 1,000, 婴幼儿: JPY 700



19



巾着田曼珠沙华公园

秋天

原名为日式传统零钱包的巾着田曼珠沙华公园，是百万朵娇艳田曼珠沙华的居住地！在9月中至10月中，绽放的美丽红色身姿是不容错过的景色，此般美景在秋日时分搭配着绿地，真的是想立即前往！

如何抵达

由高丽车站徒步约11分钟

营业时间

每日 08:00-17:00

入场费用

免费

20

阿里山咖啡

全年

提供有机好物的咖啡馆，内有来自世界各地的商品，纯净的店特别合适素食/全素食旅人！符合要求的套餐、甜点、零食与饮料，健康的一餐搭配着原木森林背景，好心情就是这么来的！

如何抵达

由高丽车站徒步约8分钟

营业时间

周四-周一 11:30 - 18:00, 关闭: 周二与周三

21



饭能健行步道

春天、夏天、秋天

约2-3小时的舒服健行，将由饭能车站开始至高丽车站结束！步行中可见到天览山、高丽峰等自然景致，另外也能看到巾着田曼珠沙华公园，想要挑战的旅人更是能前往奥武藏玩玩喔！

如何抵达

健行步道由饭能车站开始

Photo: 京浜にけ

[CC BY-SA 4.0, Wikipedia Commons]



22



丸山健行

春天、夏天、秋天

长达4.5小时的健行，即是给健将型的旅人所设置！芦久保出发的步道上，可见优美的水果园、花道与山间风景。而最重要的是步道设有清楚路标与说明，不用怕迷路啦！

如何抵达

健行步道由芦久保车站开始

23



芦久保冰柱

春天

在2014年成为开放景区的芦久保冰柱，于每年的1-2月是美得令人心动，可列为从没看过的自然奇迹！加上在夜间里的点灯，真的是特别能够体会惊奇之处！

如何抵达

由芦久保车站徒步约10分钟（西武秩父线）

营业时间

最佳的欣赏时间为1月至2月中，点灯活动为周五、周六、周日与日本国定假日。

入场费用

JPY 300



24



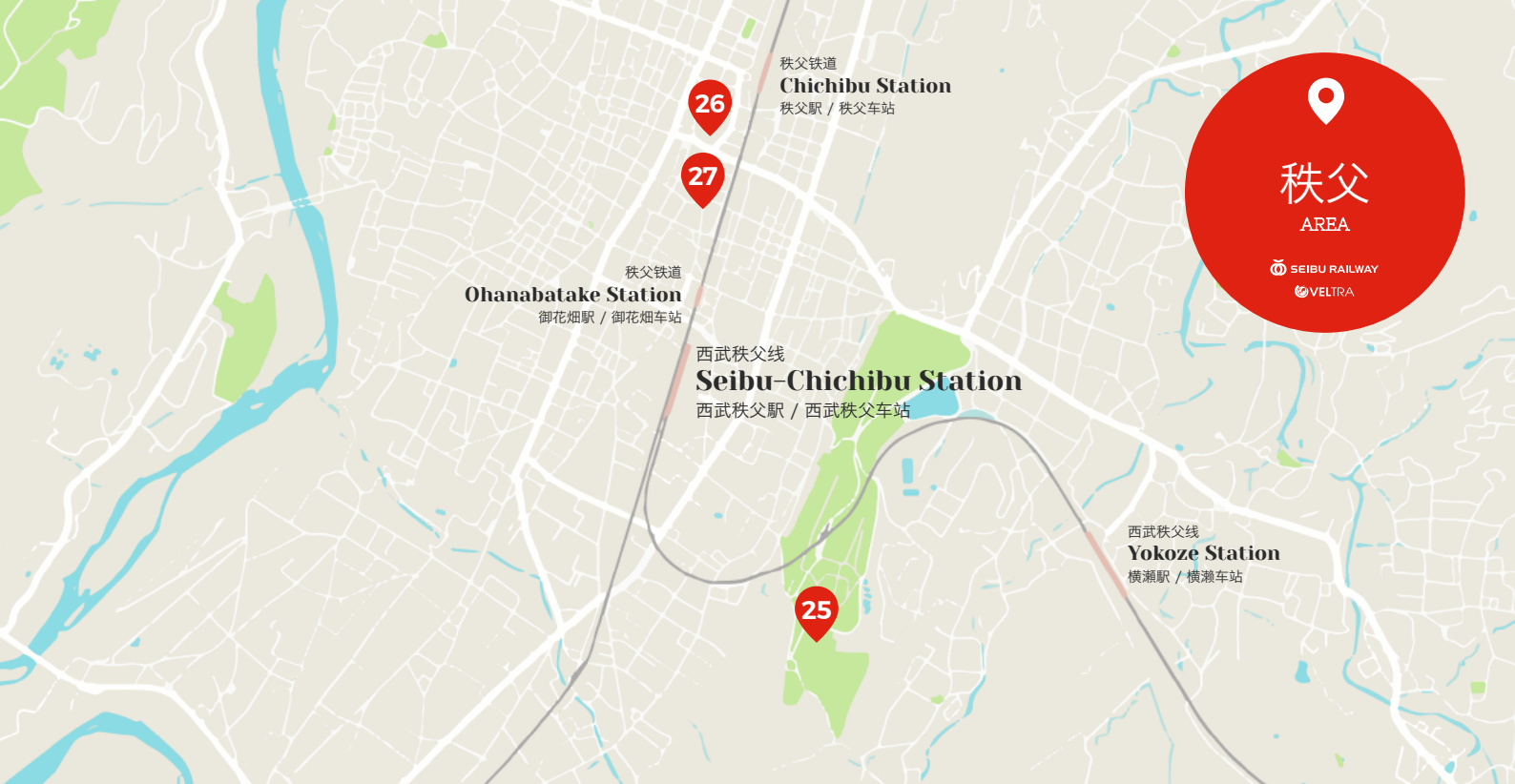
颜振峰健行

春天、夏天、秋天


4个小时的愉快健行由此开始，除了可以一览颜振峰与諏访神社，优雅的花园和福德寺也是可看的景点！这是喜爱靠近大自然的旅人，所不能错过的好去处！

如何抵达

健行步道由吾野车站开始（西武秩父或池袋线）



25



羊山公园

春天

喜欢绝美的芝樱，便没有不去羊山公园的理由。在每年4月中至5月的粉红与粉紫的相会，都令到访旅人眼睛为之一亮！当然春天象征的樱花树也绽放于此，所以无论是单纯游玩或是野餐都很赞，而想与羊儿玩耍，买买好物都可以呢！

如何抵达

由西武秩父车站徒步约15分钟（西武秩父线）

营业时间

芝樱祭期间为 08:00-17:00 (无指定日期)
其他期间为全年开放

入场费用

芝樱祭期间为 JPY 300
其他期间为免费

26



秩父神社

全年

堪称秩父的地标，秩父神社是来到此车站的必去景点，鲜艳充满颜色的装潢，雕着老虎与猴子十分好看！而12月2号至3号的秩父夜祭算是一个必去活动，美丽的灯饰与烟火表演绝对是充满惊喜的！

如何抵达

由西武秩父车站徒步约11分钟（西武秩父线）

营业时间

周一-周日 05:00-20:00

入场费用

免费

27

马场街道

全年

带着怀旧气氛的街道，是通往秩父神社中可见的美景，被前人流传至今的建筑物，充满着大正到昭和时代的感觉。这么独特的景点，其实仿佛就是为了美拍而生！

如何抵达

由西武秩父车站徒步约9分钟（西武秩父线）



采草莓

春天、冬天

啦啦啦！秩父的1-6月是采草莓的好日子！在这期间旅人都可在开放的草莓园中吃吃草莓，可口草莓吃到饱算不算太过瘾啊。



28



长瀨溪谷岩疊

春天、夏天、秋天

壮观的岩疊景致，是十分少见的美景，沿着荒川的风景动人之外，其实与塌塌米长得也有点像呢！当然，除了欣赏岩疊，长瀨自然公园也是一个短程轻松健行的好去处！

如何抵达

由长瀨车站徒步约5分钟（秩父铁道）

营业时间

全年

29



河上活动

夏天

无论较轻松的河流游轮或是刺激的河上泛舟活动，都可以在长瀨体验到，可说是适合各式旅人的好地方！而搭乘传统船只，沿着荒川前进应该将是十分值得收藏的回忆！

河流游轮

长瀨车站（秩父铁道）

营业时间

3月-12月初
出发时间为10:00, 11:00, 12:00, 13:00
与14:00

费用

JPY 1,600 - 3,000 (视游轮供应商而定)

30



月之石红叶公园

秋天

由10月底至11月底，可见到的金秋景色是来月之石红叶公园的好借口。红色与金色的艳丽交织，令人无不陷入其美景之中，因此被誉为长瀨的必去地点。在秋季时的特别活动，真的是好适合野餐等好玩的体验呢！

如何抵达

由上长瀨车站徒步约5分钟


营业时间

每日 05:00-21:00

入场费用

免费

31



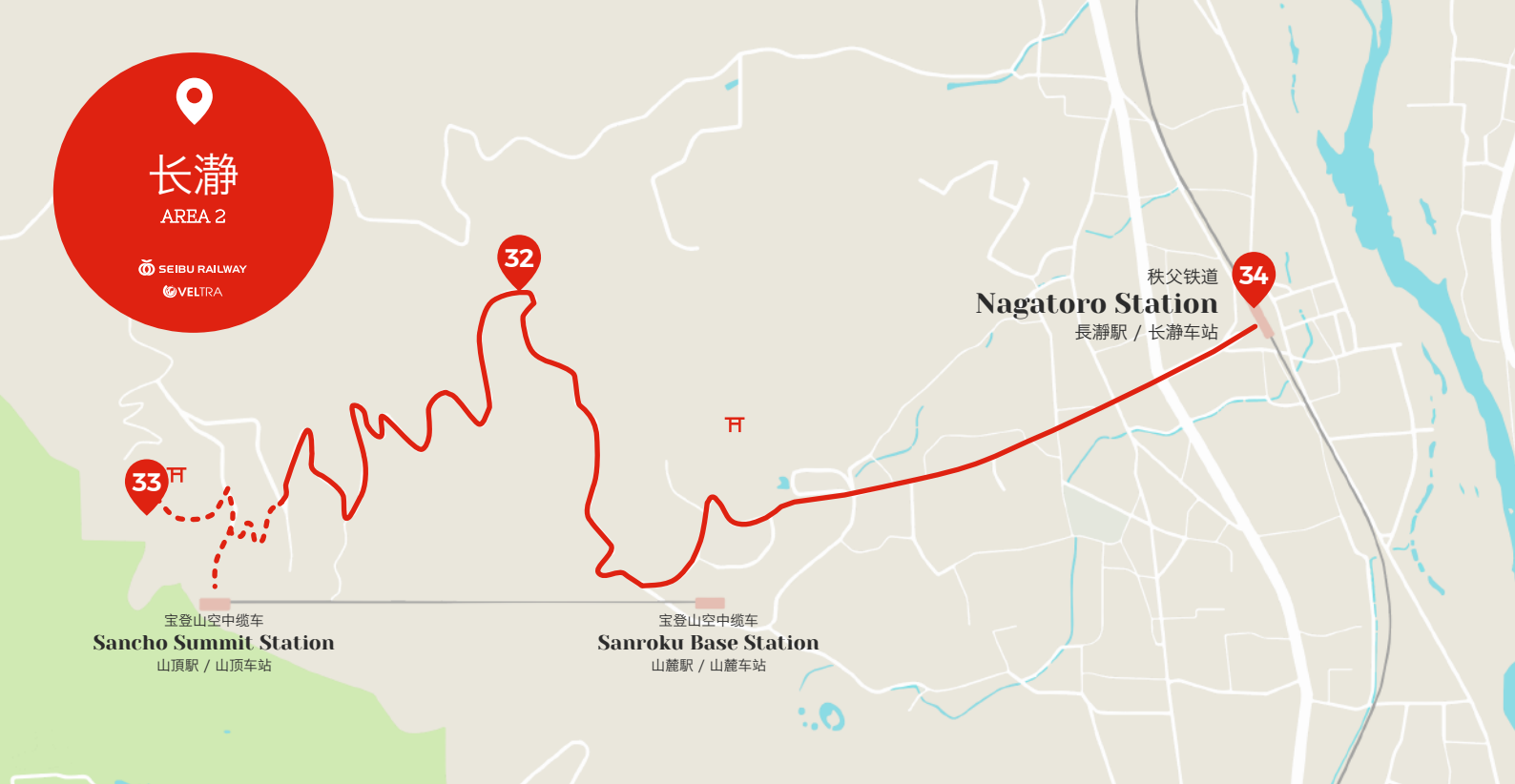
北櫻大街櫻花隧道

春天

3,000株櫻花树的壮大街景，无不令幸运旅人赞叹不已，这由北櫻至南櫻大街所绽放的櫻花隧道，真的是惊喜连连！这样的北櫻大街，就是春日来东京近郊的必游景点，宛如梦境般的绝美盛宴是一饱自然眼福的好地方，当然也是美拍爱好者的天堂啦！

如何抵达

由长瀨车站徒步约1分钟



宝登山

春天、夏天、秋天

最适合希望较短程健行的旅人，由长瀨车站出发便可抵达的宝登山，在健行途中还能见到一个小动物园。可以与羊儿或小鹿打声招呼，而想要见识美丽四叶草也要来此玩喔！

空中缆车

由长瀨车站徒步约20分钟（秩父铁道）

空中缆车营业时间

全年 09:40-17:00

空中缆车费用

[单向] 成人: JPY 480, 儿童: JPY 240
[来回] 成人: JPY 820, 儿童: JPY 410

宝登山动物园营业时间

全年 09:40-17:00

宝登山动物园入场费用

成人: 430, 儿童: 220

如何抵达

由长瀨车站换车

营业时间

时间将会每个月变动

平日

10:12由熊谷出发

或是14:00由三峰口出发

假日

10:10由熊谷出发

或是14:03由三峰口出发

费用

事先预订: JPY 1,440


未事先预订: JPY 1,230



宝登山寒梅与梅花花园

冬天

想到冬日一般较难联想到美丽的花儿，但宝登山在转冷时期的寒梅与梅花，则是美不胜收！在2月时，可以见到寒梅的黄色美姿；3月时，是充满颜色的梅花飨宴，这种稍稍与众不同的花花世界，应该要找时间去看！



SL蒸汽火车

全年

还可以搭到蒸汽火车真的是好开心，一天跑跑两次的SL蒸汽火车是另一个来长瀨车站游玩的绝佳理由！一边放松 一边欣赏埼玉的动人景色，舒服假期就是这么一回事。